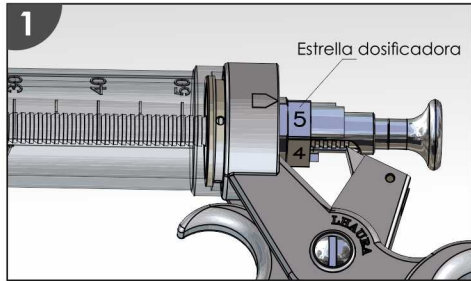
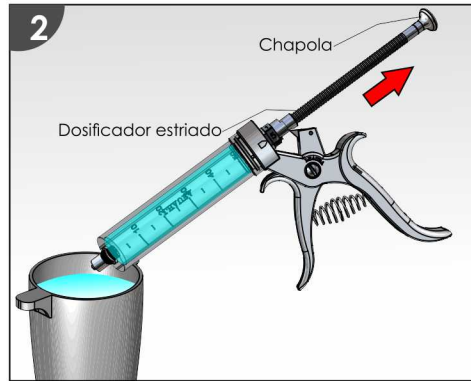


# INSTRUCTIVO DOSIFICACIÓN

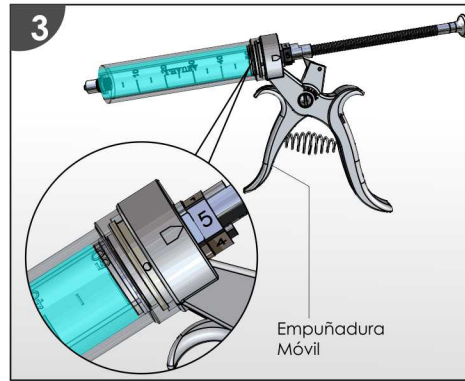
Jeringa Metal Flex × 50 cc.



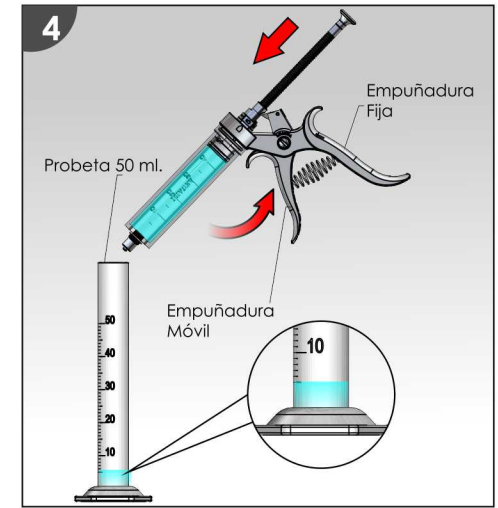
1  
Girar la estrella dosificadora y posicionarla en la flecha de la empuñadura fija según la dosificación deseada de (1 a 5). En este caso por ejemplo se escoge la #5.



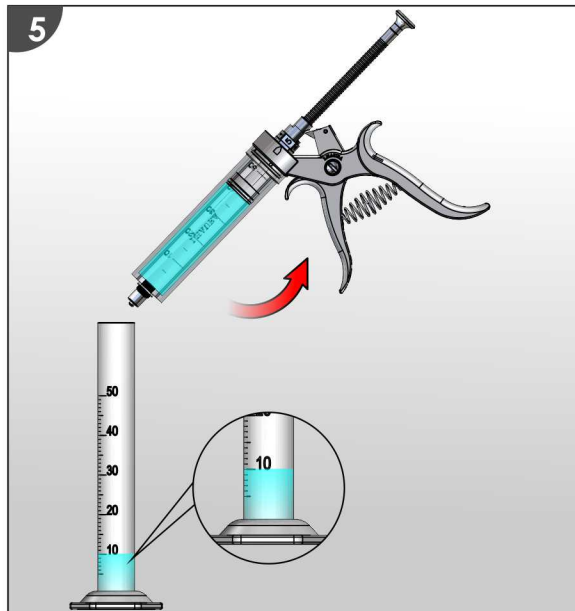
2  
Se toma una cantidad de agua, empujando el dosificador estriado tirando de la chapola hacia atrás, hasta llenar completamente el cilindro de la jeringa.



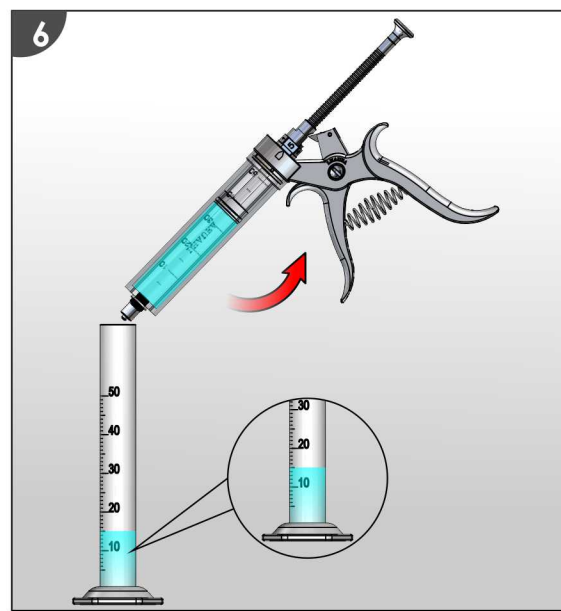
3  
Se posiciona el pistón alineándolo justamente con la línea de 50ml. asegurando de sacar el aire del cilindro, esto se hace oprimiendo levemente la empuñadura móvil.



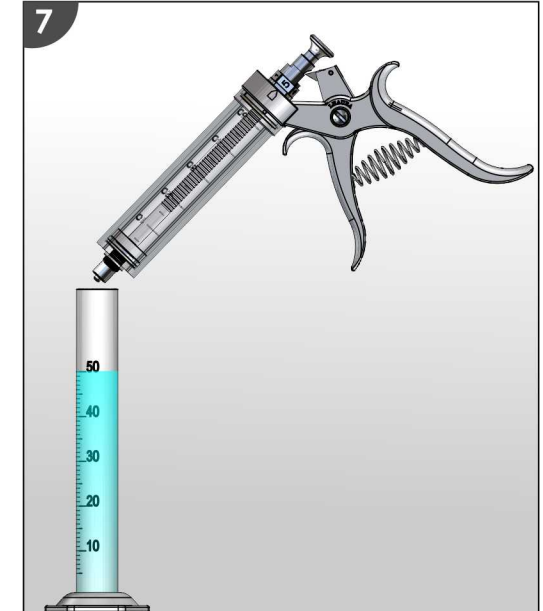
4  
En una probeta de 50 ml. vaciamos la primera dosificación oprimiendo la empuñadura móvil donde se debe apreciar el nivel del agua de 5 ml. en la probeta.



5  
Se vacía la segunda dosificación donde el nivel del agua marcara en la probeta 10 ml.



6  
Se vacía la tercera dosificación donde el nivel del agua marcara en la probeta 15 ml.



7  
Así sucesivamente hasta completar 10 vaciadas o inyectadas. Donde finalmente el nivel del agua en la probeta marcara 50 ml.

## LHAURA

Manufacturado en Colombia por Lhaura-Vet S.A.

Parque Industrial Occidente II Calle 22A No 132-72 Int. 35

Servicio al Cliente 01 8000 51 3131

E-mail: [serviciente@lhaura.com](mailto:serviciente@lhaura.com) Bogotá D.C. Colombia.

[www.lhaura.com](http://www.lhaura.com)