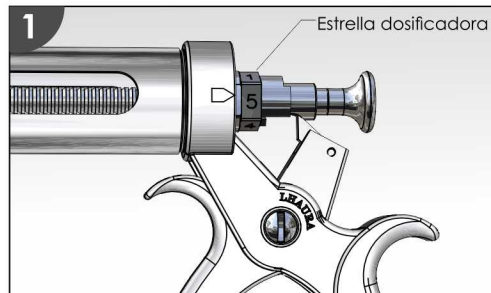
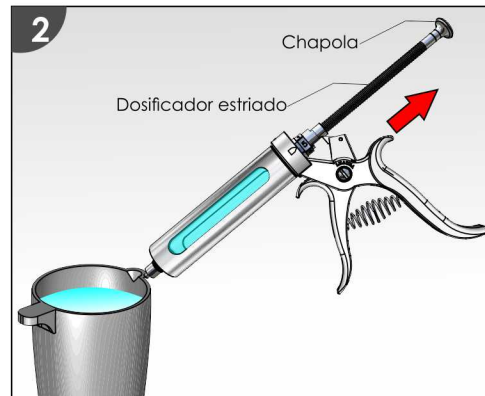


INSTRUCTIVO DOSIFICACIÓN

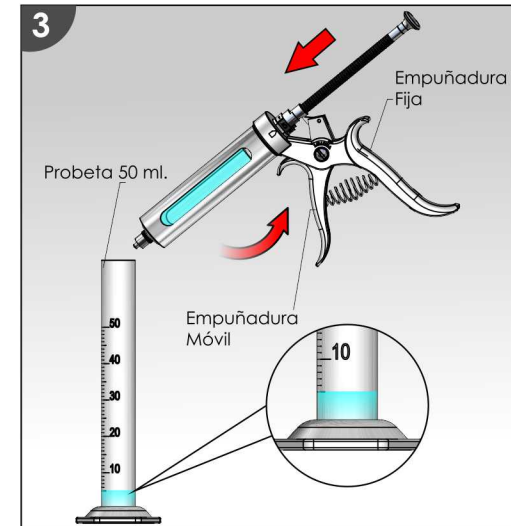
Jeringa Pistola Metálica × 50 cc.



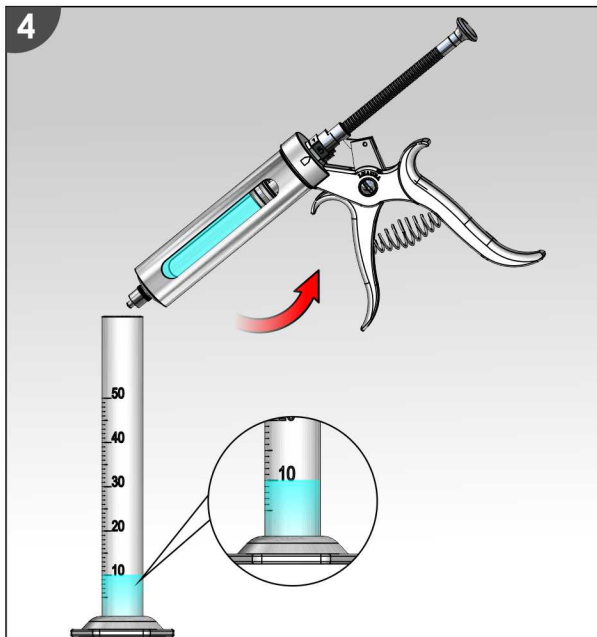
Girar la estrella dosificadora y posicionarla en la flecha de la empuñadura fija según la dosificación deseada de (1 a 5). En este caso por ejemplo se escoge la #5.



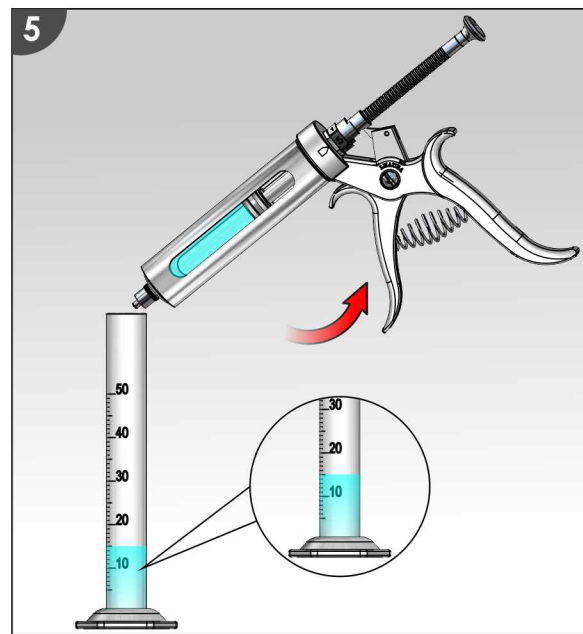
Se toma una cantidad de agua, empujando el dosificador estriado tirando de la chapola hacia atrás, hasta llenar completamente el cilindro de la jeringa.



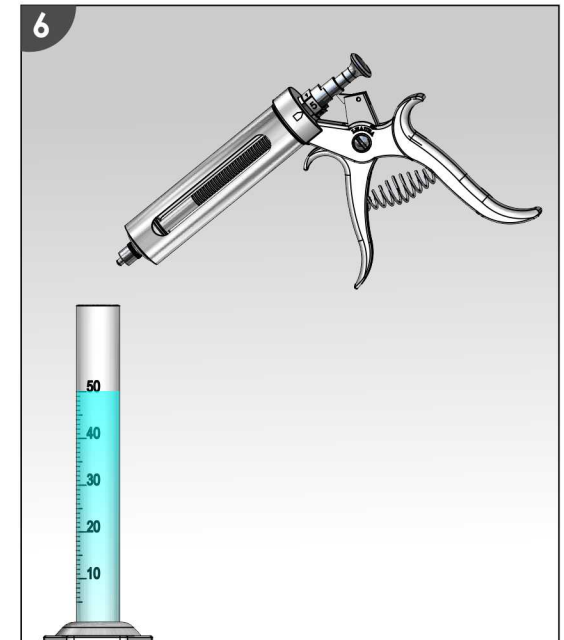
En una probeta de 50 ml. vaciamos la primera dosificación oprimiendo la empuñadura móvil donde se debe apreciar el nivel del agua de 5 ml. en la probeta.



Se vacía la segunda dosificación donde el nivel del agua marcara en la probeta 10 ml.



Se vacía la tercera dosificación donde el nivel del agua marcara en la probeta 15 ml.



Así sucesivamente hasta completar 10 vaciadas o inyectadas. Donde finalmente el nivel del agua en la probeta marcara 50 ml.

LHAURA

Manufacturado en Colombia por Lhaura-Vet S.A.

Parque Industrial Occidente II Calle 22A No 132-72 Int. 35

Servicio al Cliente 01 8000 51 3131

E-mail: serviciente@lhaura.com Bogotá D.C. Colombia.

www.lhaura.com